

DEL DIRECTOR

Estimados padres y miembros de la comunidad:

Estimados padres y miembros de la comunidad, El propósito de este informe es proporcionar un resumen del rendimiento de los estudiantes en la escuela secundaria de Clara Brownell para el año escolar 2015-2016. Los datos que se enlistan en este informe nos ayudarán a identificar dónde tenemos que enfocar nuestros esfuerzos de instrucción y hacer cambios.

Aunque nos gustaría ver a todos los estudiantes haciendo crecimiento en todas las áreas de contenido, estamos proporcionando planes de estudio más centrado y apoyos para los estudiantes en matemáticas. Este año, hemos agregado clases de intervención de matemáticas adicionales a nuestro horario (además de nuestras clases de intervención de lectura actuales) que permite una doble dosis de matemáticas para estudiantes que necesitan la enseñanza de matemáticas más allá de su clase principal de matemáticas. También hemos adoptado un nuevo plan de estudios de matemáticas con un componente de la prueba en línea que

diagnostica estudiantes y asigna actividades a nivel de rendimiento individual de cada estudiante de aprendizaje.

También estaremos implementando un enfoque escolar en la alfabetización. Todos los maestros de contenido estratégicamente se centrarán en las estrategias de lectura y escritura en sus clases. Vamos a seguir poniendo todos nuestros esfuerzos y recursos hacia la mejora del aprendizaje de cada estudiante. Pedimos que los padres y las familias ayuden con este objetivo mediante la supervisión de tareas de sus hijos, estar presente en las actividades y eventos, siendo voluntario, comprobar las calificaciones del estudiante y la comunicación con los maestros regularmente. Esperamos con interés trabajar con nuestras familias para asegurarse de que todos los estudiantes puedan desarrollar todo su potencial.

Gracias,

Director/a | Liz Durant

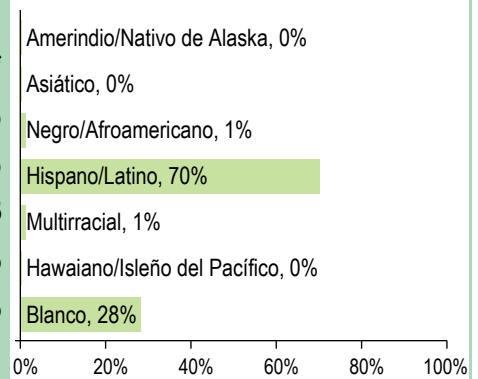
PERFIL DE LA ESCUELA

INSCRIPCIÓN 2015-16	297	
MÉDIANA DEL TAMAÑO DE LA CLASE	Escuela	Oregon
Arte del Idioma Inglés	20.0	24.0
Matemáticas	20.0	24.0
Ciencia	24.5	26.0
Ciencias Sociales	23.5	27.0
Independiente	--	--

DATOS DEMOGRÁFICOS SELECCIONADOS

En desventaja económica	***
Estudiantes con discapacidades	10%
Antiguos y Actuales Estudiantes De inglés	58%
Diferentes idiomas hablados	3
Asistentes regulares	90.3%
Estudiantes móviles	24.8%

ESTUDIANTES



Tasas de vacunación

Por ciento de estudiantes con todas las vacunas requeridas: 100 (Visite www.healthoregon.org/immdata para obtener más información)

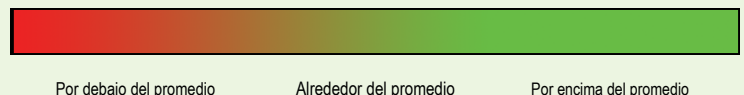
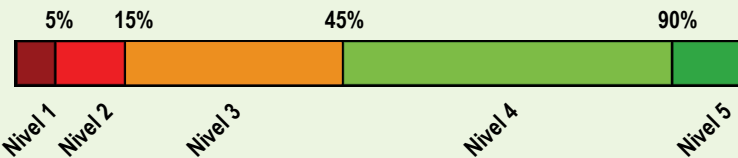
Por ciento de estudiantes sin todas las vacunas requeridas: 0

(Este valor incluye a estudiantes con exenciones médicas, exenciones no médicas, sin registro de vacunas, o registro de vacunas al día pero incompleto)

*, <5, and >95 se muestran cuando los datos no están disponibles o para proteger la confidencialidad de los estudiantes.*** indica que esta escuela ofreció almuerzo sin costo para todos los estudiantes.

CALIFICACIÓN GENERAL DE LA ESCUELA

Dada la reciente aprobación de la Ley Cada Estudiante Triunfa (ESSA por su iniciales en inglés) y el vencimiento de la dispensa de flexibilidad ESEA de Oregon el 1 de agosto de 2016, el Estado de Oregon no asignará calificaciones (es decir, calificación de la escuela en general y de comparación) a las escuelas para el año escolar 2015-16.



PROGRESO ¿ESTÁN LOS ESTUDIANTES PROGRESANDO ADECUADAMENTE CON EL TIEMPO?

RENDIMIENTO ESCOLAR

Rendimiento de los estudiantes inscritos en la escuela por un año académico completo

¿Por lo menos el 95% de los estudiantes en esta escuela tomaron las evaluaciones requeridas? Sí Si No, interprete los resultados de las siguientes evaluaciones con precaución.
El criterio de la tasa de participación está colocado para asegurar que las escuelas examinan a todos los estudiantes elegibles.

Las evaluaciones Smarter Balanced y Alternativas tienen cuatro niveles de desempeño donde los niveles 3 y 4 están cumpliendo con el estándar para la rendición de cuentas de la escuela y el distrito.

Vea el reporte de calificaciones de los años anteriores para ver los datos históricos de rendimiento OAKS.

	Rendimiento escolar (%)			Rendimiento escolar (%)	Oregón Rendimiento (%)	Promedio de escuela similar (%)
	2012-13	2013-14	2014-15	2015-16	2015-16	2015-16
Arte del Idioma Inglés (Administrado en todo el estado en los grados: 3-8, 11)				Nivel 1	Nivel 2	Niveles 3 y 4
Todos los estudiantes en los grados examinados	2014-15 fue el primer año de funcionamiento de la nueva evaluación de artes del Lenguaje en Inglés.			45.3 31.0 23.7	31.6 35.3 33.1	56.7 23.5 19.7
Matemáticas (Administrado en todo el estado en los grados: 3-8, 11)				Nivel 1	Nivel 2	Niveles 3 y 4
Todos los estudiantes en los grados examinados	2014-15 fue el primer año de funcionamiento de la nueva evaluación de matemáticas.			12.6 30.4 57.0	8.1 25.3 66.7	42.8 27.5 29.7
Ciencia (Administrado en todo el estado en los grados: 5, 8, 11)				No cumplió	Cumple	Exceder
Todos los estudiantes en los grados examinados	37.1	41.1	41.4	33.7	63.8	44.9
	2.2 34.8 62.9	3.2 37.9 58.9	1.1 40.2 58.6	2.2 31.5 66.3	11.6 52.2 36.2	5.4 39.6 55.1

Visite www.ode.state.or.us/go/data para resultados adicionales de las evaluaciones.

*** indica que esta escuela ofreció almuerzo sin costo para todos los estudiantes.

RESULTADOS PARA GRUPOS DE ESTUDIANTES CLAVE EN ESTA ESCUELA EN COMPARACIÓN CON LOS MISMOS GRUPOS EN TODO EL ESTADO

RESULTADOS DE GRUPO DE ESTUDIANTES

	Rendimiento Escolar (%)	Oregón Rendimiento (%)	Promedio de escuela similar (%)	Rendimiento Escolar (%)	Oregón Rendimiento (%)	Promedio de escuela similar (%)	Rendimiento Escolar (%)	Oregón Rendimiento (%)	Promedio de escuela similar (%)
Escasos recursos económicos				Amerindio/Nativo de Alaska			Hawaiano/Isleño del Pacífico		
Arte del Inglés	31.6	44.1	38.2	Arte del Inglés	* 38.9	37.1	Arte del Inglés	* 43.3	31.4
Matemáticas	8.1	29.5	23.1	Matemáticas	* 25.1	22.5	Matemáticas	* 29.0	14.0
Ciencia	33.7	52.7	41.1	Ciencia	* 48.6	37.5	Ciencia	* 49.6	23.1
Estudiantes de Inglés				Asiático			Blanco		
Arte del Inglés	28.2	37.0	32.0	Arte del Inglés	* 75.5	59.6	Arte del Inglés	36.7	62.6
Matemáticas	<5	24.8	18.6	Matemáticas	* 70.0	51.6	Matemáticas	16.5	48.5
Ciencia	26.8	38.1	31.6	Ciencia	* 73.3	61.9	Ciencia	50.0	71.5
Estudiantes con discapacidades				Negro/Afroamericano			Femenino		
Arte del Inglés	8.7	20.1	10.1	Arte del Inglés	* 34.4	25.2	Arte del Inglés	37.1	63.3
Matemáticas	<5	14.6	7.1	Matemáticas	* 20.6	11.4	Matemáticas	7.6	43.4
Ciencia	7.1	30.8	23.3	Ciencia	* 35.7	24.5	Ciencia	29.8	62.0
Migrante				Hispano/Latino			Masculino		
Arte del Inglés	18.4	31.4	30.6	Arte del Inglés	29.7	39.7	Arte del Inglés	26.6	50.5
Matemáticas	5.4	19.1	17.6	Matemáticas	<5	25.0	Matemáticas	8.5	42.3
Ciencia	30.0	33.3	30.7	Ciencia	26.6	43.6	Ciencia	38.1	65.6
Talentos y Superdotados				Multirracial					
Arte del Inglés	*	95.4	87.2	Arte del Inglés	* 61.0	43.8	*** indica que esta escuela ofreció almuerzo sin costo para todos los estudiantes.		
Matemáticas	*	94.3	80.3	Matemáticas	* 46.4	26.7			
Ciencia	*	97.2	85.0	Ciencia	* 69.0	53.8			

CURRÍCULO Y AMBIENTE DE APRENDIZAJE ¿QUÉ ESTÁ HACIENDO LA ESCUELA PARA MEJORAR EL APRENDIZAJE DEL ESTUDIANTE Y PARA PREPARAR A LOS ESTUDIANTES PARA EL FUTURO?

PREPARACIÓN

ESCOLAR

El desayuno y el almuerzo programa para todos los estudiantes gratis
Consejería para cuestiones académicas, emocionales y de comportamiento
Cultura Positivo escolar y programa climático
Programa GEAR UP

Encuesta adolescentes sanos
El centro de bienestar
intervención Viernes
Asociación con Lifeways servicios consejería,,
Departamento de Servicios Humanos, y el programa CARE
Dias de Fly Up para 5 to Grado y Grado 8

APOYO

ACADÉMICO

Academia
STEM/Club de Tareas Diariamente
Las clases de ELL
Apoyos individualizados a través del Programa de Educación Especial
Programa de educación especial
Salon de Life Skills
Escuela de Educación Alternativa
Clases de Intervención de Matemáticas
Clases de Intervención de Lectura

ENRIQUECIMIENTO

ACADÉMICO

Programa Talentosos y Dotados
Academia STEM / Programa Después de Clases
STEAM Electivas

CARRERA Y EDUCACIÓN TÉCNICA

Feria de Empleo y de la Mujer en tráficos de conferencia
Programa Momentum Académico
Programa GEAR Up
STEM Electives

ACTIVIDADES EXTRACURRICULARES/

PROGRAMAS DESPUÉS DE CLASES

El programa gratuito de desayuno y almuerzo para todos los estudiantes
Consejería para cuestiones académicas, emocionales y de comportamiento
Cultura Escolar Positiva y Programa Climático

Programa GEAR UP
Encuesta de Adolescentes Saludables
Colaboración con Lifeways Servicios de Consejería
5to grado y 8vo grado Step -Up Days

Los datos y la información en la sección de Currículo y Ambiente de Aprendizaje fueron proporcionados por las escuelas y los distritos locales, y no fueron verificados por el Departamento de Educación de Oregón.